


Задачи реализации государственной программы в 2018 году

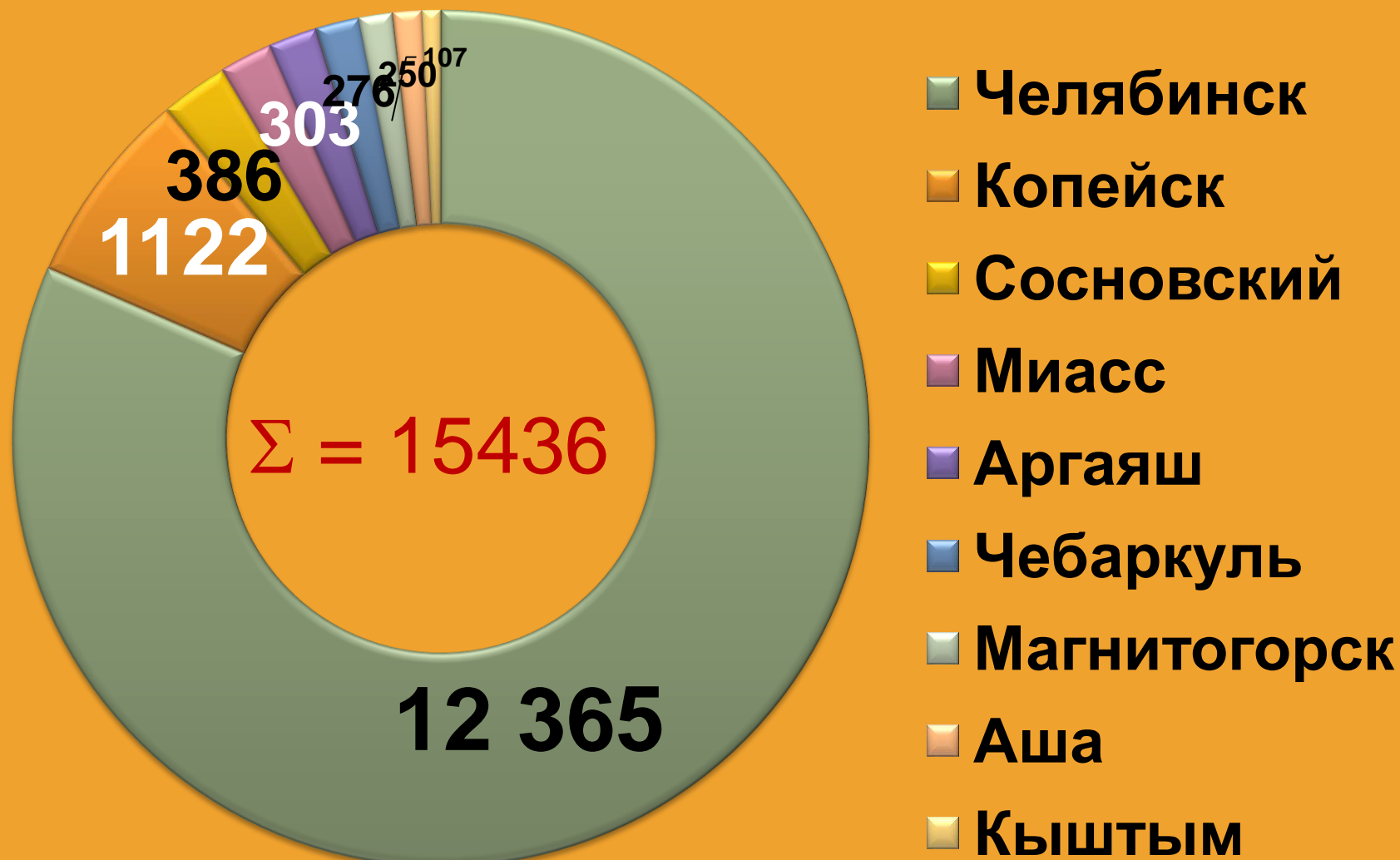
Поддержка
и развитие
дошкольного
образования
в Челябинской
области
на 2015-2025
годы



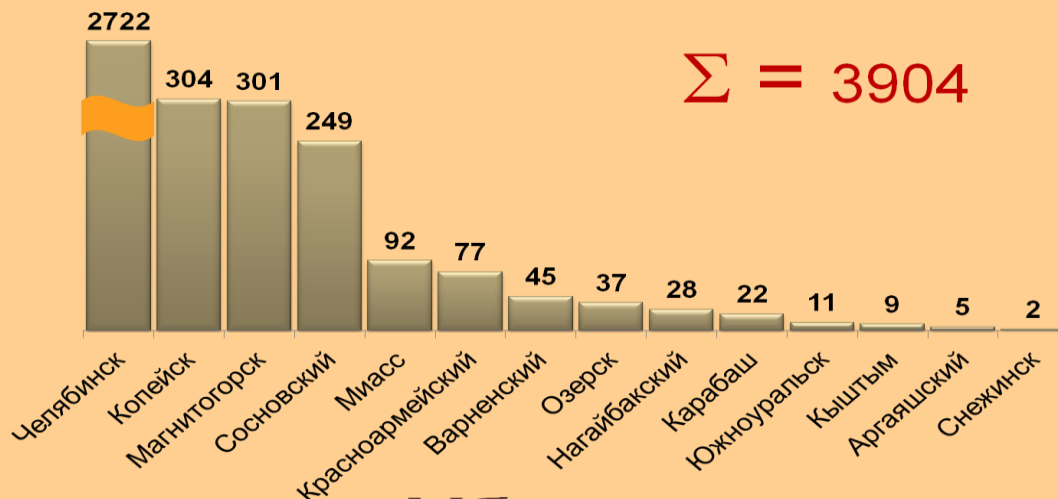
Детские сады: изменение спроса и предложения (чел.)



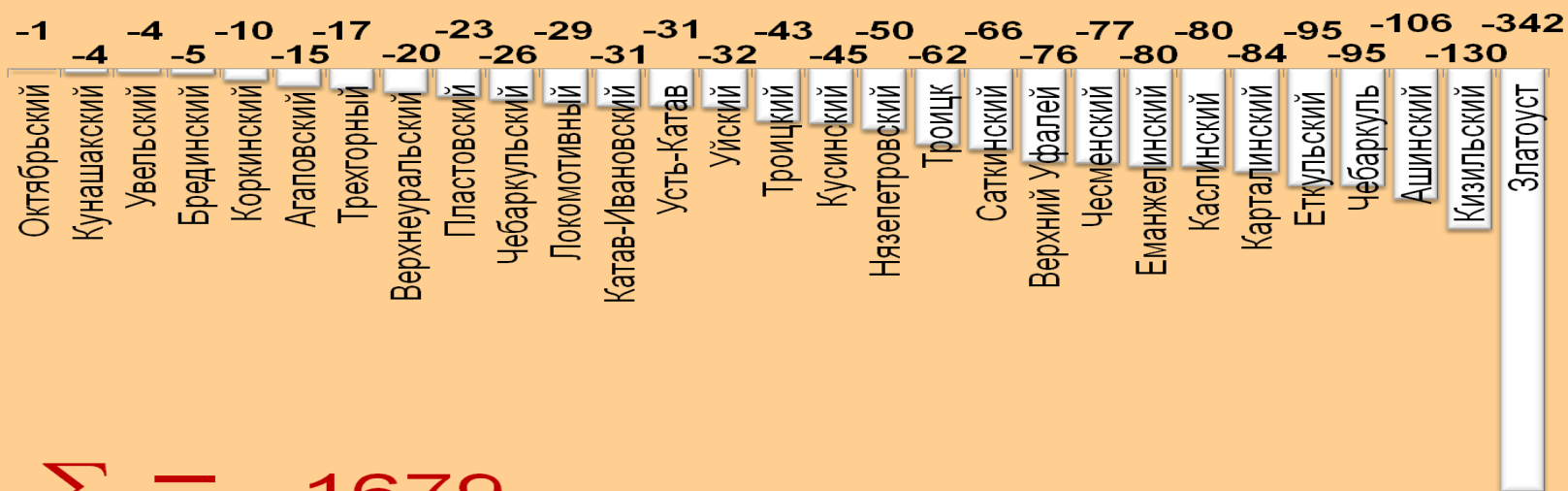
Нехватка мест в текущем уч. году



Прибыль детского населения 1-7 лет за 2017 год (чел.)

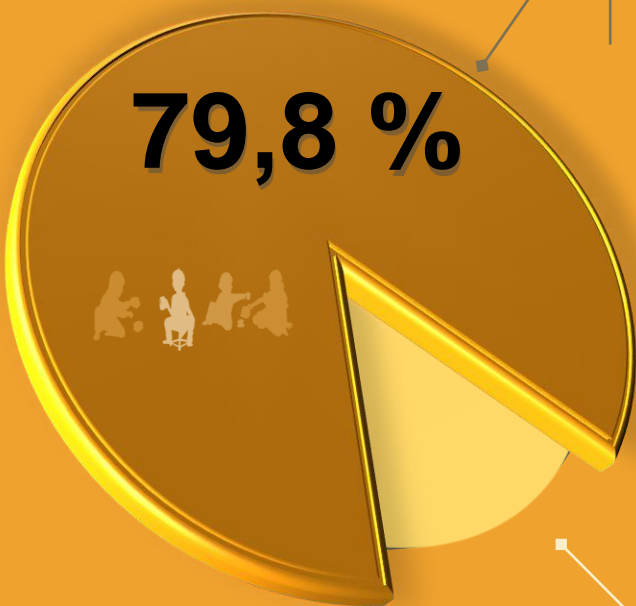


Убыль детского населения 1-7 лет за 2017 год (чел.)



Охват

Генеральная совокупность – все дети 1-7 лет, проживающие в территории



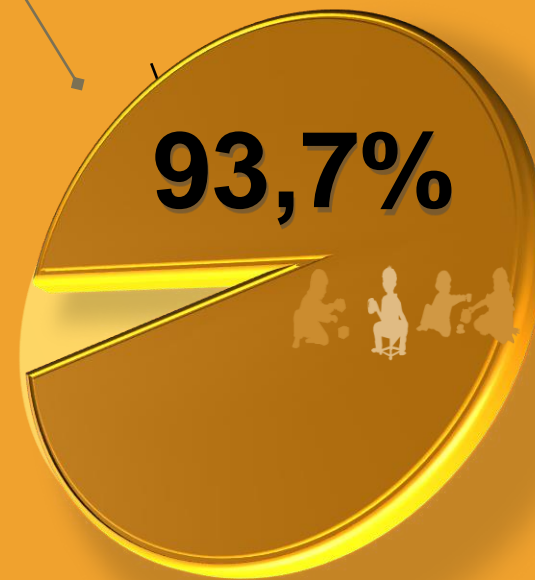
Воспитанники
ДОО в
возрасте 1-7
лет

Дети, которые не
ходят в детский сад

59,9
тыс.
чел.

Доступность

Генеральная совокупность – все дети 1-7 лет, родители которых хотят устроить ребенка в детский сад в текущем учебном году



15,4
тыс.
чел.

Дети, которым в
текущем учебном году
не хватило мест

Этапы обеспечения доступности дошкольного образования



1 ЭТАП
(2015-2016)

3-7 ЛЕТ



2 ЭТАП
(2017-2020)

0,2-3 ЛЕТ



3 ЭТАП
(2021-2025)

ОВЗ



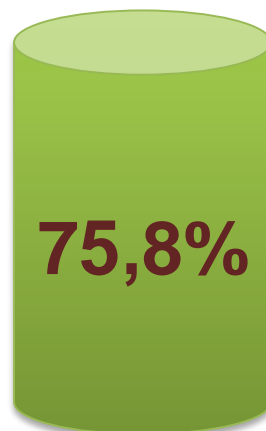
ДЕТИ 3-7 ЛЕТ

1 ЭТАП
(2015-2016)

Доступность



Охват



Проблемы

Челябинск
Копейск
Аша
Аргаяшский
Сосновский
Чебаркуль

Очередь
(отложенный спрос)

1,6

тыс. чел.

ПРОЕКТ: план создания новых мест на 2018г.

БЮДЖЕТ

1 538 848,54
тыс.руб.

в том числе:

областной-

1 126 993,34

федеральный -

411 855,2

Всего

1461 место

в том числе:

- строительство
(реконструкция)

3 объекта
570 мест

- выкуп

4 объекта
670 мест

Переходящие стройки на 2019г.:

*6 объектов капитального
строительства **1270** мест и*

*5 объектов потенциального выкупа **600** мест*



ПРОЕКТ: объекты строительства, реконструкции, выкупа

№	Перечень объектов	Форма ввода	Проектная мощность	Срок сдачи
1	Челябинск мкр. 20 ул. Татищева 260	выкуп	230	2018
2	Челябинск ул. Коммуны	строительство	120	2019
3	Челябинск мкр."Яблочный"	строительство	220	2019
4	Челябинск пр.Победы, 358 в	реконструкция	280	2018
5	Челябинск мкр. 20 (ул.Татищева-Комс.пр.)	выкуп	230	2019
6	Челябинск ш. Metallургов, 24	выкуп	60	2019
7	Челябинск Чурилово	строительство	230	2019
8	Челябинск Академ Риверсайд	строительство	230	2019
9	Челябинск мкр. 34	строительство	230	2019
10	Сосновский район п. Кр.поле	выкуп	200	2018
11	Сосновский район д. Шигаево	выкуп	150	2018
12	Сосновский район с. Долгодеревенское	строительство	240	2019
13	Пласт пристрой к «МДОО№ 13»	выкуп	90	2018
14	Чебаркуль пос. Куйбышевский	выкуп	240	2019
15	Коркино ул. Терешковой,	выкуп	40	2019
16	Копейск ул. Карла Маркса, 18	выкуп	30	2019
17	Чебаркульский район п.Бишкиль	строительство	50	2018
18	Ашинский район г.Аша	строительство	240	2018
	Итого		3110	

Задачи 1 этапа на 2018г.

1

Обеспечить своевременную реализацию планов строительных работ и освоения средств федеральной субсидии

2

Обеспечить своевременный выкуп зданий (помещений) образовательных организаций за счет средств федеральной субсидии

3

Обеспечить включение проектной документации в соответствующий реестр Министерства строительства РФ

4

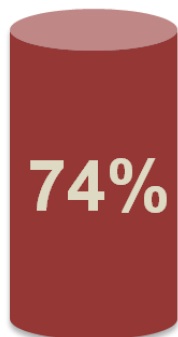
Обеспечить подготовку ПСД на недостающие мощности для обеспечения 100% доступности дошкольного образования детям 3-7 лет



ДЕТИ 0-3 ЛЕТ

2 ЭТАП
(2017-2020)

Доступность Охват



Проблемы



100% доступность дошкольного образования детям 0-3 лет

Усть Катавский
Катав Ивановский
Трехгорный
Саткинский
Кусинский
Златоуст
Чебаркульский
В.уральский
Нагайбакский
Чесменский
Кизильский
Карталинский
Локомотивный
Брединский



Нязепетровский
В.Уфалейский
Карабаш
Каслинский
Кунашакский
Еткульский
Пластовский
Октябрьский
Троицк
Троицкий
Увельский
Уйский
Варненский

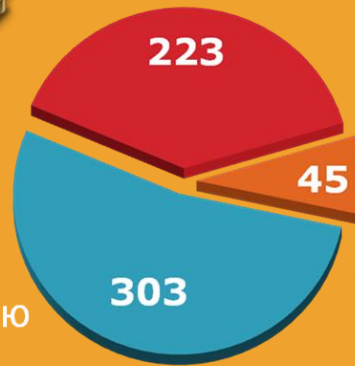
$\Sigma = 27$

План открытия дополнительных мест в иных способах за счет средств местных бюджетов в 2018г.

№	Муниципалитет	Форма открытия	Количество мест
1	Златоуст	кап.ремонт и др.	10
2	Копейск	ГКП	20
3	Озерск	кап.ремонт и др.	30
4	Усть Катав	ГКП	10
5	Челябинск	кап.ремонт и др.	50
6	Челябинск	ГКП	50
7	Кусинский	ГКП	15
8	Троицкий	кап.ремонт и др.	30
	Итого		215

Малочисленные населенные пункты (МНП)

Количество МНП без детских садов
 $\Sigma = 571$



1881 чел.

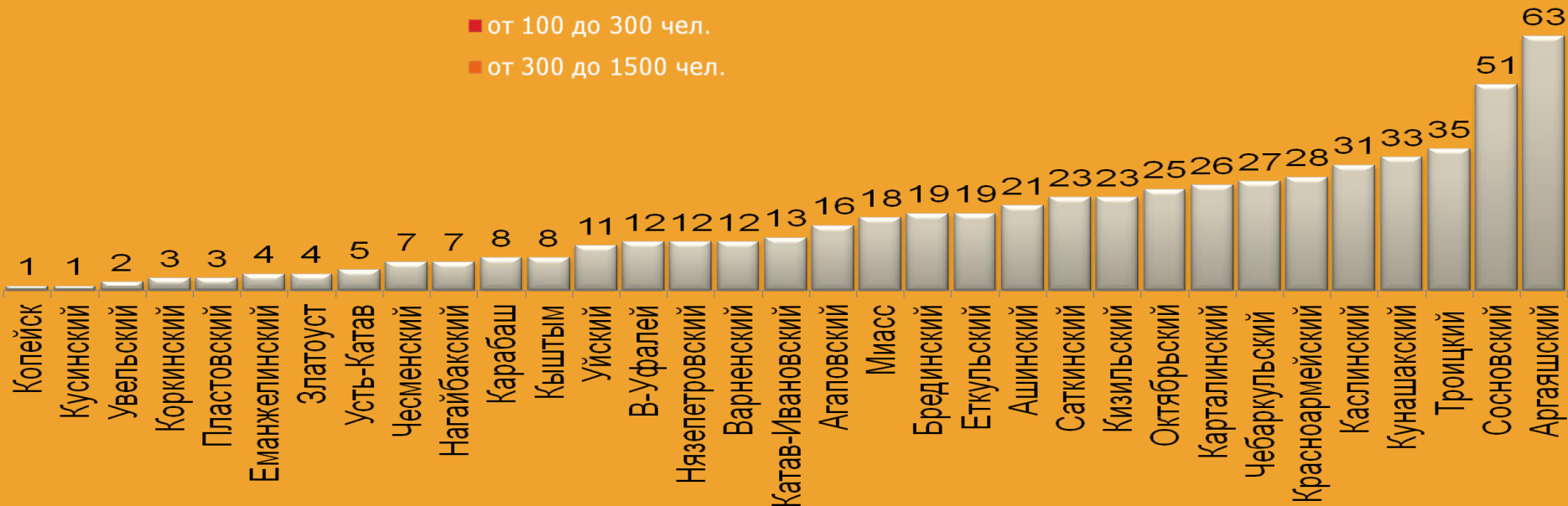
2300 чел.

742 чел.

Количество детей в МНП
 $\Sigma = 4923$

с численностью населения

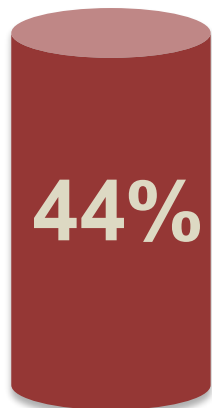
- менее 100 чел.
- от 100 до 300 чел.
- от 300 до 1500 чел.



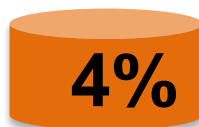


ДЕТИ ДО 1,5 ЛЕТ

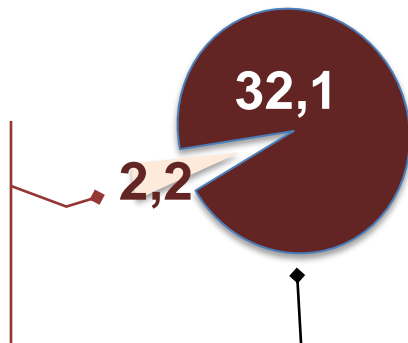
Доступность



Охват

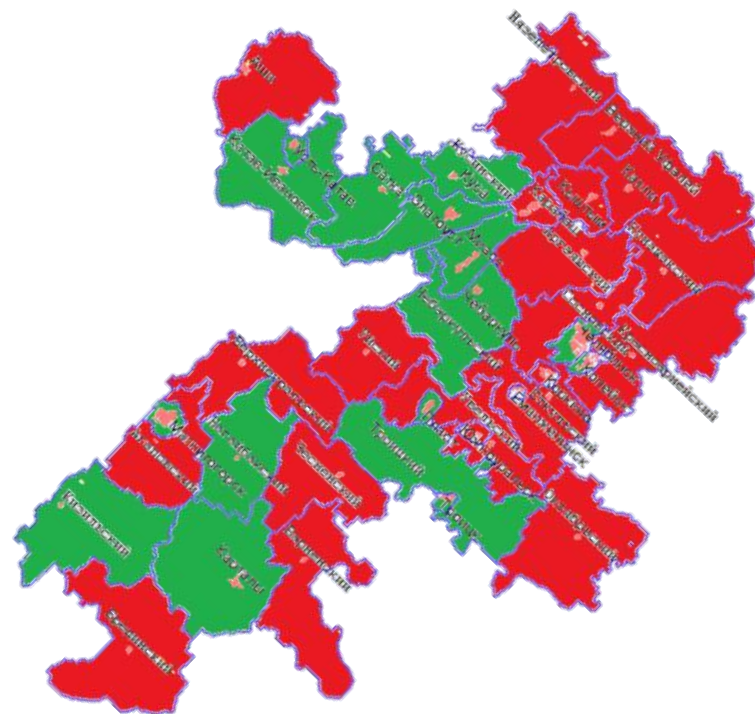


Очередь
актуальная
тыс.чел.



Отложенный
спрос

География доступности дошкольного образования детям от 2 месяцев до 1,5 лет



- в отдельных ДОО имеются группы для детей до 1,5 лет
- в ДОО отсутствуют группы для детей в возрасте менее 1,5 лет

Задачи 2 этапа на 2018г.

1

В территориях с ростом численности детского населения обеспечить подготовку ПСД на недостающие мощности для достижения 100% доступности дошкольного образования детям 0-3 лет

2

В срок до 1 мая разработать планы обеспечения доступности дошкольного образования детям, проживающим в малочисленных населенных пунктах

3

В срок до 1 мая разработать планы обеспечения доступности дошкольного образования для детей от 2 месяцев до 1-1,5 лет

4

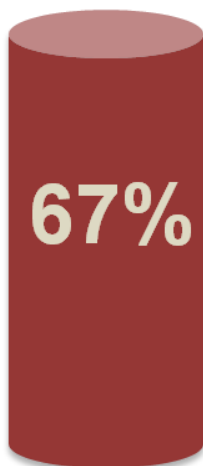
Обеспечить выполнение плана по открытию дополнительных мест за счет средств муниципальных бюджетов



ДЕТИ С ОВЗ

3 ЭТАП
(2021-2025)

Доступность

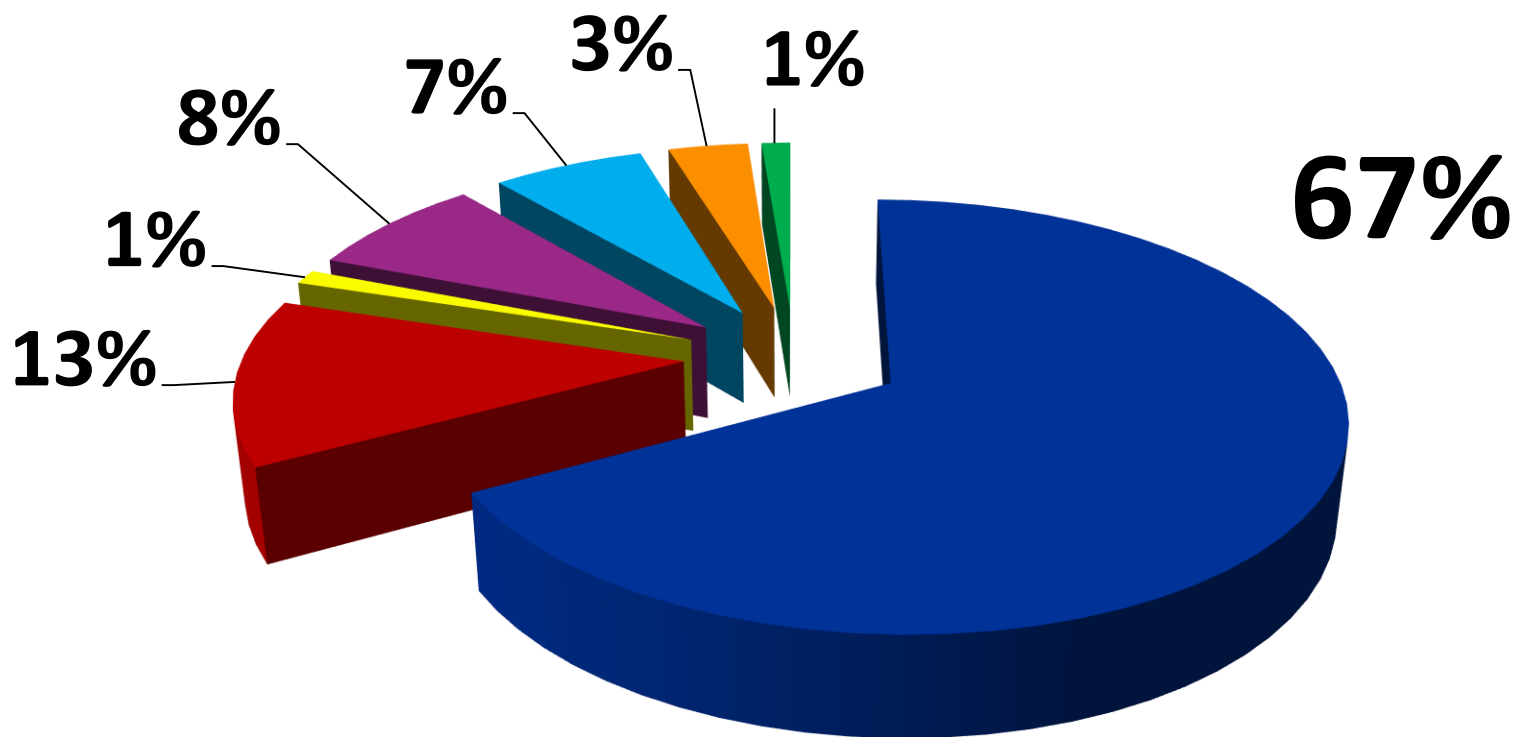



Неудовлетворенная
потребность –
10,7 тыс.чел.

Проблемы



Структура потребности в коррекционной помощи по профилям нарушений развития



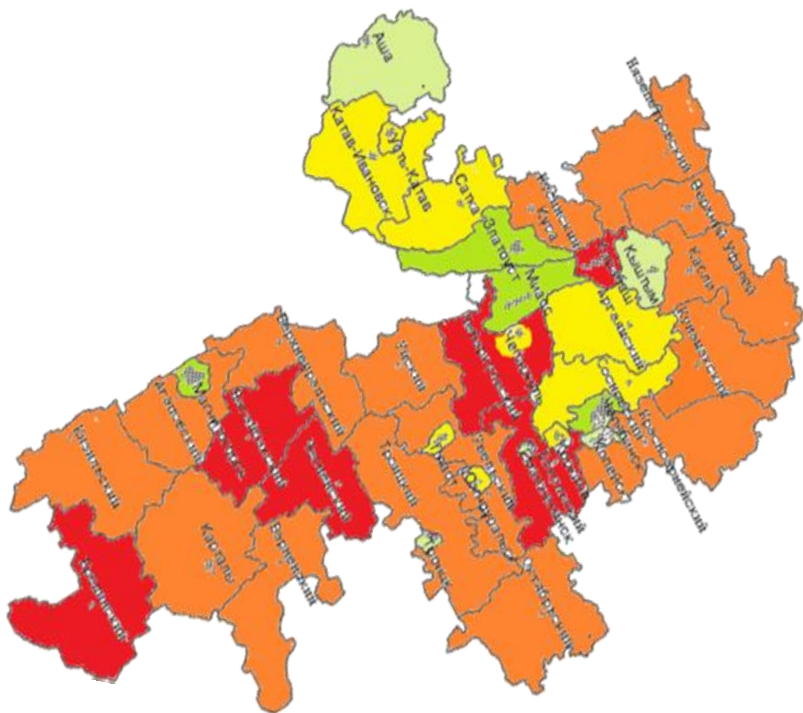
План открытия мест для детей с ОВЗ на 2018г.

№	Муниципалитет	Профиль коррекционных групп	Кол-во мест	Профиль инклюзивных групп	Кол-во мест	Размер субсидии (тыс.руб.)
Всего			172		565	42122,9
1	Верхнеуфалейский	Речь			79	6186,3
2	Карабашский	Речь			15	1573
3	Магнитогорский	ЗПР	15	Речь	15	2184,5
4	Миасский	Слух	6			1363,3
		Речь	20			
5	Озерский	УО			10	1048,7
6	Снежинский	Речь	30	Сложн. дефект	9	1431,4
7	Троицкий	Речь			90	3303,3
8	Челябинский	ОДА	56	ЗПР	146	11231,1
		Речь				
9	Южноуральский	Речь	30	УО	6	3775,2
10	Ашинский	Речь			15	1573
11	Брединский	Речь			30	553
12	Еманжелинский			Речь	30	1101,1
13	Еткульский	Речь			12	589,2
14	Кунашакский	Речь			12	1128,4
15	Кусинский			Речь	6	220,2
16	Коркинский			Речь	60	2202,2



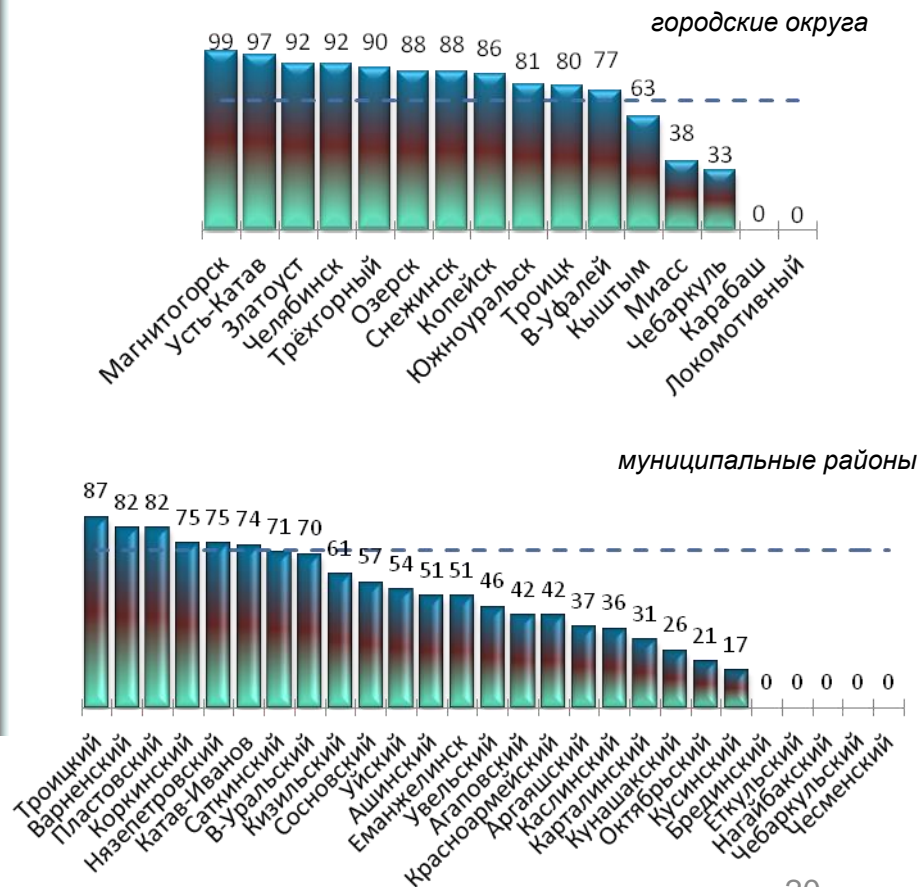
Возможности для дошкольного образования детей с ОВЗ

География доступности коррекционной помощи детям 1,5-7 лет



- - доступна коррекция основных видов нарушений развития
- - доступна коррекция большинства видов нарушений развития
- - доступна коррекция развития речи и еще одного вида нарушений развития
- - доступна только коррекция развития речи
- - коррекция нарушений развития **недоступна**

Охват детей 1,5-7 лет коррекционной помощью (% от общего числа нуждающихся)



План создания безбарьерной среды для детей-инвалидов на 2018г.

№	Муниципалитет	Наименование ОУ	Уровень бюджета (тыс.руб.)			Итого (тыс.руб.)
			ФБ	ОБ	МБ	
1	Магнитогорск	МДОУ № 156	636,5	149,3	20,0	805,8
2	Снежинск	МАДОУ № 21	677,6	159,0	40,0	876,6
3	Усть-Катав	МКДОУ № 14	925,9	217,2	15,0	1158,1
4	Челябинск	МБДОУ № 181	2189,3	513,6	35,0	2737,9
5	Ашинский	МКДОУ № 22	1751,2	410,8	35,0	2197,0
6	Еманжелинский	МКДОУ № 14	689,8	161,8	20,0	871,6
7	Пластовский	МКДОУ № 11	718,7	168,6	80,0	967,3
8	Увельский	МБДОУ № 18	628,9	147,3	20,0	796,2
Итого			8217,9	1927,6	265,0	10410,5

Задачи 3 этапа на 2018г.

1

Обеспечить открытие мест для детей с ОВЗ и освоение средств областной субсидии в соответствии с планом

2

Обеспечить опережающее привлечение и подготовку кадров логопедов, дефектологов

3

Обеспечить опережающее повышение квалификации (переподготовку) педагогических кадров для работы в коррекционных и инклюзивных группах

4

Обеспечить создание безбарьерной среды для детей-инвалидов и освоение соответствующей субсидии

5

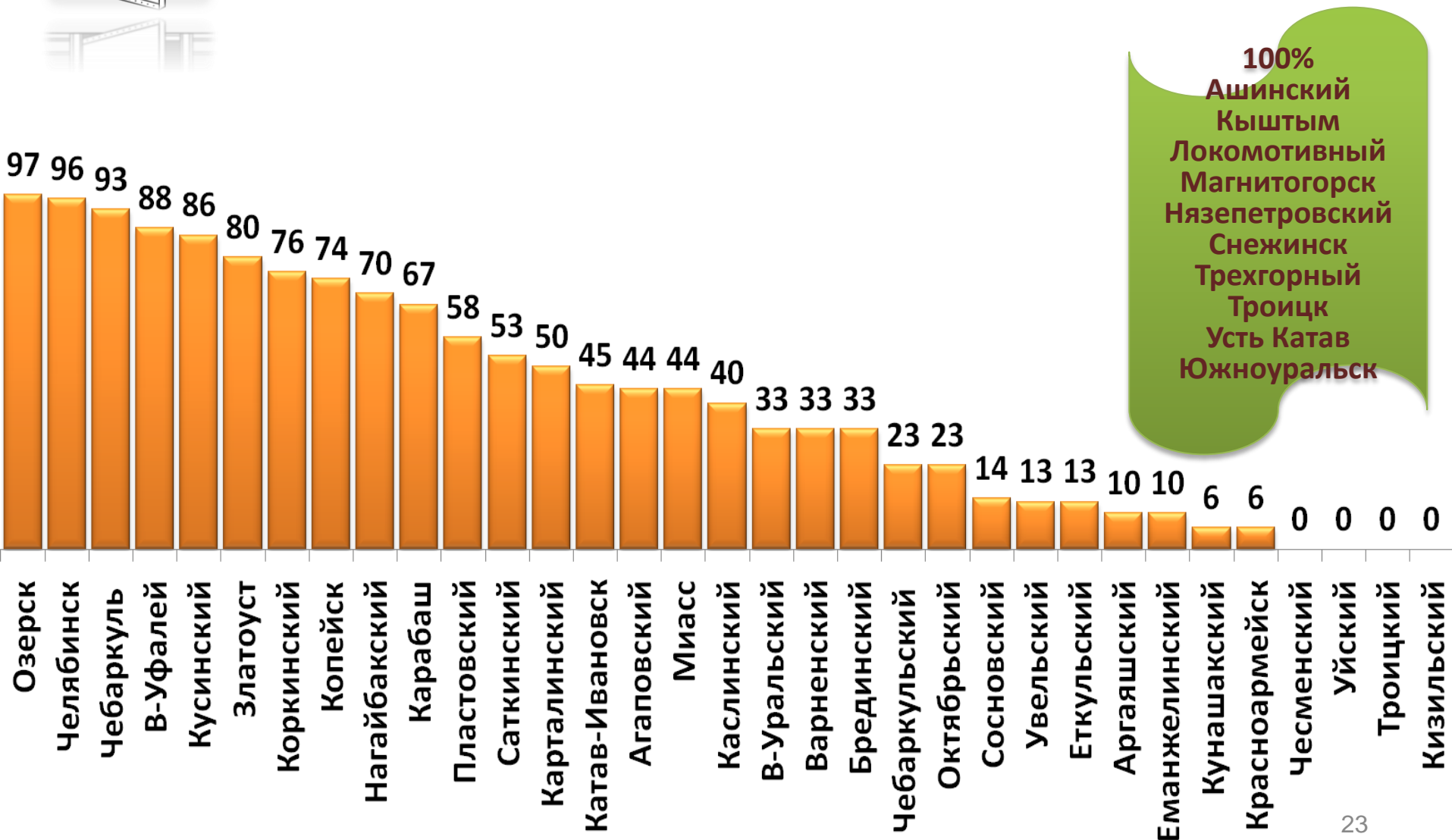
В срок до 1 мая подготовить предварительную заявку на открытие дополнительных мест для детей с ОВЗ в 2019 году с привлечением средств областной субсидии

6

Обеспечить открытие и стабильное функционирование территориальных ПМПК



Лицензировано медицинских кабинетов ДОО (%)



План лицензирования медицинских кабинетов на 2018г.

№	Муниципалитет	Доля кабинетов лицензированных до 2018г. (%)	Количество кабинетов, подлежащих лицензированию	
			Всего	План 2018
1	Кизильский	0	10	5
2	Троицкий	0	12	2
3	Уйский	0	11	6
4	Чесменский	0	15	5
5	Красноармейск	6	16	5
6	Кунашакский	6	16	6
7	Еманжелинский	10	19	11
8	Аргаяшский	10	9	3
9	Еткульский	13	7	3
10	Увельский	13	13	5
11	Сосновский	14	12	4
12	Октябрьский	23	10	4
13	Чебаркульский	23	10	4
14	Брединский	33	8	2
15	Варненский	33	10	3
16	В-Уральский	33	8	3

№	Муниципалитет	Доля кабинетов лицензированных до 2018г. (%)	Количество кабинетов, подлежащих лицензированию	
			Всего	План 2018
17	Каслинский	40	9	2
18	Миасс	44	33	30
19	Агаповский	44	5	1
20	Катав-Ивановск	45	6	2
21	Карталинский	50	10	2
22	Саткинский	53	14	4
23	Пластовский	58	5	2
24	Карабаш	67	2	0
25	Нагайбакский	70	3	1
26	Копейск	74	15	3
27	Коркинский	76	4	4
28	Златоуст	80	14	5
29	Кусинский	86	2	1
30	В-Уфалей	88	2	2
31	Чебаркуль	93	1	1
32	Челябинск	96	15	15
33	Озерск	97	1	1

Общие задачи на 2018г.

1

Обеспечить 100% реализацию всех мероприятий государственной программы «Поддержка и развитие дошкольного образования на 2015-2025 годы»

2

Обеспечить создание условий для лицензирования медицинской деятельности в кабинетах детских садов в соответствии с уточненным планом-графиком

3

Направить в областное Министерство предложения по внесению изменений в государственную программу в срок до 1 мая текущего года

**Спасибо
за внимание!**